

La grippe est une infection virale respiratoire contagieuse à l'origine d'épidémies saisonnières déclarées habituellement entre les mois de décembre et avril. Depuis l'émergence du Sars-Cov 2, nous observons des situations inhabituelles de recrudescence de la circulation des souches virales de la grippe sur nos territoires.

*En Martinique, l'épidémie déclarée de manière précoce (S2022-40), se poursuit toujours à des niveaux élevés en ville; la Guadeloupe et Saint-Martin sont en phase ascendante d'épidémie depuis fin décembre ; Saint-Barthélemy est en phase épidémique en ce début d'année 2023.*

## Analyse épidémiologique - Février 2023

**Martinique** : Les indicateurs de surveillance en ville sont de nouveau à la hausse la semaine dernière ; l'activité à l'hôpital (taux de positivité) est stable

→ Poursuite de l'épidémie

**Guadeloupe** : Les indicateurs de surveillance de la grippe sont très élevés en ville et sont en baisse à l'hôpital la semaine dernière

→ Phase épidémique ascendante

**Saint-Martin** : Le nombre de consultations en ville ainsi que l'activité à l'hôpital sont en forte hausse la semaine dernière

→ Phase épidémique ascendante

**Saint-Barthélemy** : Le nombre de consultations en ville est en baisse ces deux dernières semaines

→ Phase épidémique

### Chiffres clés en S2023-04 (23 au 29 janvier 2023)

En comparaison avec S2023-03 (16 au 22 janvier 2023)

#### Guadeloupe



**1315** (vs 1530 en S2023-03)  
**cas cliniquement évocateurs**



**12** (vs 20 en S2023-03)  
**passages aux urgences**



**3** (vs 2 en S2023-03)  
**hospitalisation**



**20 %** (vs 16 % en S2023-03)  
**Taux de positivité à l'hôpital**



#### Martinique



**700** (vs 385 en S2023-03)  
**cas cliniquement évocateurs**



**2** (vs 1 en S2023-03)  
**passages aux urgences pédiatriques**



**0** (vs 0 en S2023-03)  
**hospitalisation pédiatrique**



**13 %** (vs 15 % en S2023-03)  
**Taux de positivité à l'hôpital**



#### Saint-Martin



**270** (vs 135 en S2023-03)  
**cas cliniquement évocateurs**



**11** (vs 4 en S2023-03)  
**passages aux urgences**



**0** (vs 0 en S2023-03)  
**hospitalisation**



#### Saint-Barthélemy



**12** (vs 23 en S2023-03)  
**cas cliniquement évocateurs**



**0** (vs 2 en S2023-03)  
**passages aux urgences**



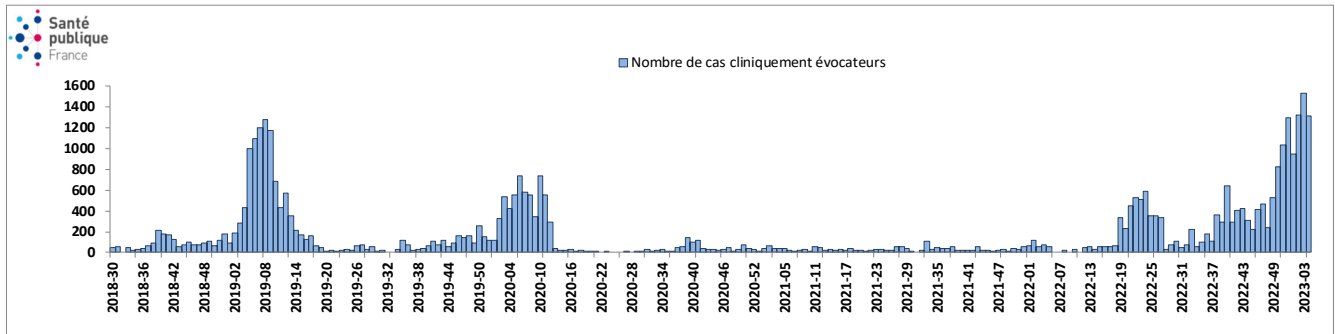
**0** (vs 0 en S2023-03)  
**Hospitalisation**



## Surveillance des consultations pour syndrome grippal en médecine de ville

| Figure 1 |

Nombre hebdomadaire estimé de consultations pour syndrome grippal chez un médecin généraliste, Guadeloupe, juillet 2018 à Février 2023 - Source : réseau de médecins sentinelles

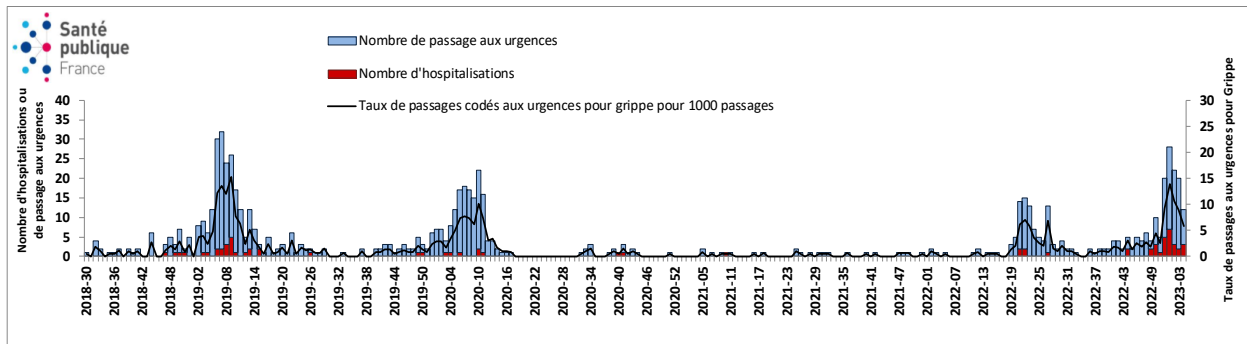


Après une période de recrudescence inhabituelle de grippe entre mai et juillet 2022 (S20 à S27), la Guadeloupe connaît, depuis fin septembre (S38), une hausse des consultations en ville se maintenant à des niveaux élevés par rapport aux saisons précédentes. En S2023-04, le nombre de consultations hebdomadaires estimé pour syndrome grippal en médecine de ville était élevé avec environ **1315 consultations** (contre 1530 en S2023-03, - 14 %) [Figure 1].

## Surveillance des passages aux urgences pour syndrome grippal et hospitalisations

| Figure 2 |

Nombre hebdomadaire de passages aux urgences pour syndrome grippal et hospitalisations au CHU, CHBT et Cliniques des Eaux Claires, Guadeloupe, juillet 2018 à Février 2023 - Source : Oscour©

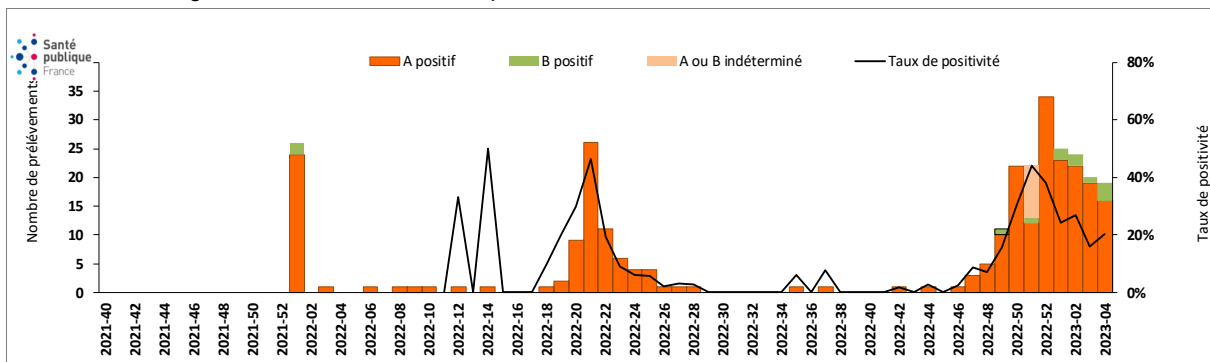


Le nombre de passages aux urgences (CHU, Clinique des Eaux Claires et CH Basse-Terre) pour syndrome grippal était en baisse avec **12 passages la semaine dernière** (contre 20 passages enregistrés en S2023-03; - 40 %). Trois de ces passages ont été suivis d'une hospitalisation (contre 2 en S2023-03). **L'activité hospitalière a diminué d'un tiers la semaine dernière** (5,8 / 1000 passages contre 9,0 / 1000 en S2023-03, - 35 %). Depuis S34, 11 cas graves (réanimation) ont été notifiés. Le dernier remonte à S2023-01 Figure 2].

## Surveillance virologique à l'hôpital

| Figure 3 |

Nombre hebdomadaire de virus grippaux isolés et taux de positivité, Guadeloupe, octobre 2021 à Février 2023 - Source : Laboratoire de virologie du CHU de La Guadeloupe et CHBT



Au cours de la semaine dernière, le **virus de la grippe a été identifié à 19 reprises** parmi les 94 analyses réalisées à l'hôpital. Ce chiffre est stable par rapport à la semaine précédente, objectivant la circulation active de la grippe sur notre territoire (taux de positivité de 20 % contre 16 % en S2023-03). Il s'agit majoritairement du virus de type A [Figure 3].

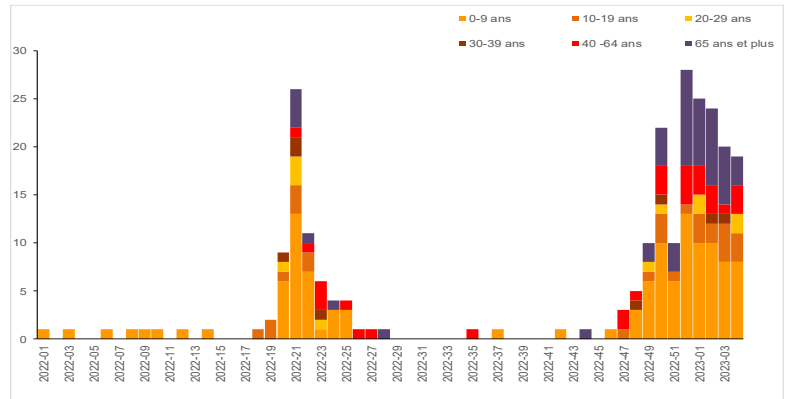
Au cours de la période de recrudescence grippale observée entre mai et juin 2022 (S19 à S26), les patients âgés entre 0-9 ans représentaient plus de la moitié (52%) des patients avec un test positif confirmé biologiquement à l'hôpital (contre 10% pour les 65 ans et plus).

Depuis la S47 les patients pour lesquels le virus de la grippe a été isolé à l'hôpital sont âgés en moyenne de 30 ans [1-96]. Toutes les classes d'âges sont concernées avec une prédominance des âges extrêmes (44 % de patients âgés entre 0 et 9 ans et 26 % âgés de plus de 65 ans)

**Au cours des deux dernières semaines (S2023-03, S2023-04), 39 patients ont été confirmés dont 41 % sont âgés de moins 10 ans et 23 % de 65 ans et plus (Figure 4).**

Figure 4

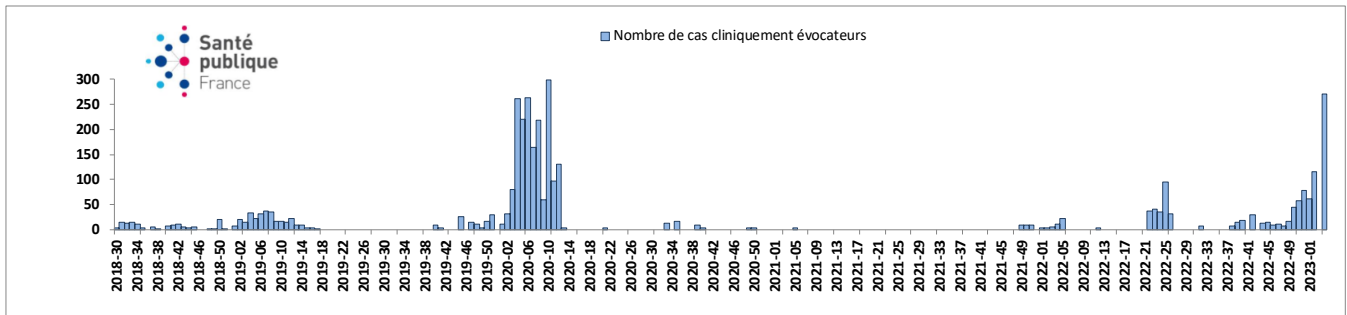
Nombre hebdomadaire de patients biologiquement confirmés à l'hôpital selon la classes d'âge, avril 2022 à Février 2023 - Source : Laboratoires de virologie du CHU de La Guadeloupe et de Basse-Terre



### Surveillance des consultations pour syndrome grippal en médecine de ville

Figure 5

Nombre hebdomadaire estimé de consultations pour syndrome grippal chez un médecin généraliste, Saint-Martin, juillet 2018 à Février 2023 - Source : réseau de médecins sentinelles

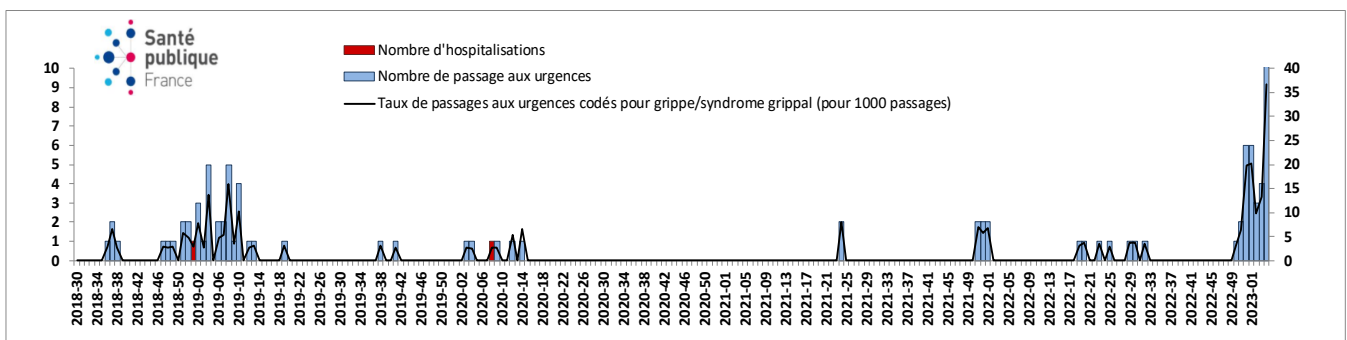


En S2023-04, le nombre de consultations hebdomadaires estimées pour syndrome grippal en médecine de ville était en nette augmentation avec environ **270 consultations** (contre 135 en S2023-03, + 104 %) [Figure 5].

### Surveillance des passages aux urgences pour syndrome grippal et hospitalisations

Figure 6

Nombre hebdomadaire de passages aux urgences pour syndrome grippal et d'hospitalisations au Centre Hospitalier Louis Fleming, Saint-Martin, juillet 2018 à Février 2023 - Source : Oscour©



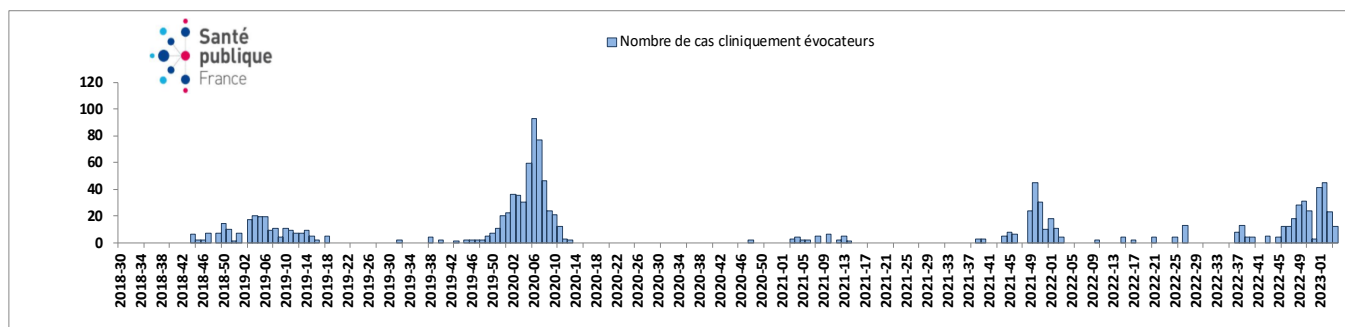
Le nombre de passages aux urgences pour syndrome grippal a fortement augmenté la semaine dernière (11 passages en S2023-03 contre 4 passages en S2023-03).

**En S2023-04, l'activité hospitalière était très élevée (36,8 vs 13,2 / 1 000 passages en S2023-03), valeur la plus haute observée ces dernières années à la même période [Figure 6].**

## Surveillance des consultations pour syndrome grippal en médecine de ville

| Figure 7 |

Nombre hebdomadaire estimé de consultations pour syndrome grippal chez un médecin généraliste, Saint-Barthélemy, juillet 2018 à Février 2023 - Source : réseau de médecins sentinelles

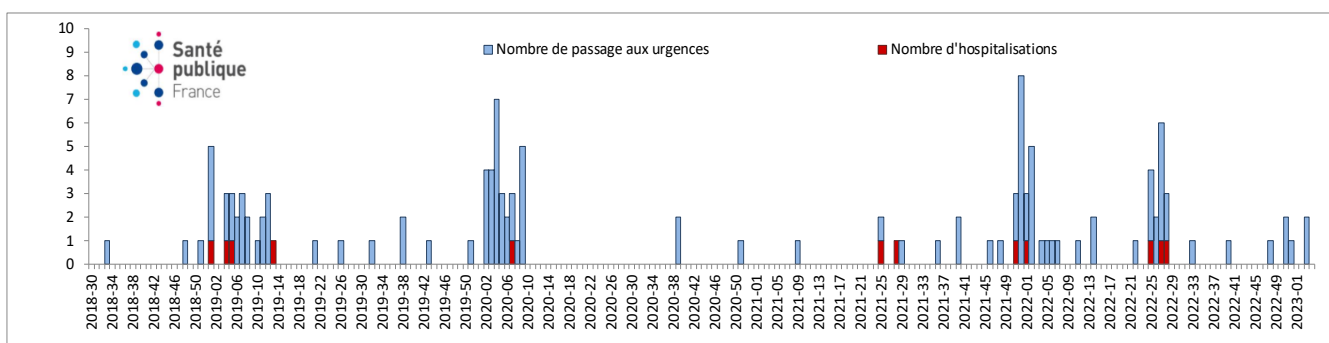


On observe une tendance à la baisse des consultations pour syndrome grippal en ville au cours des deux dernières semaines avec respectivement 12 et 23 consultations effectuées en S2023-04 et S2023-03 . [Figure 7].

## Surveillance des passages aux urgences pour syndrome grippal et hospitalisations

| Figure 8 |

Nombre hebdomadaire de passages aux urgences pour syndrome grippal et hospitalisation à l'hôpital local de Bruyn, Saint-Barthélemy juillet 2018 à Février 2023 - Source : Oscour©

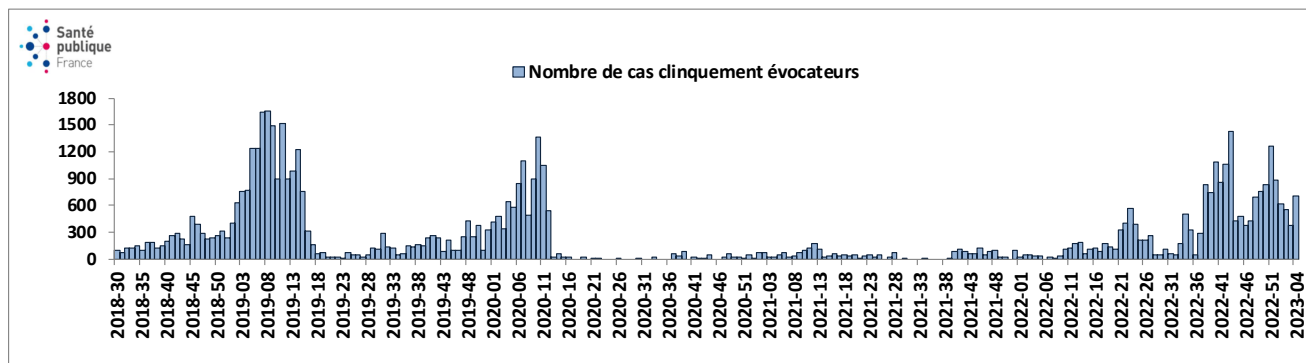


Le nombre de passages aux urgences pour syndrome grippal reste faible depuis le mois de juillet (6 passages notifiés en S27) ; au cours des deux dernières semaines, deux passages ont été notifiés (respectivement 0 et 2 passages en S2023-04 et S2023-03 ) [Figure 8].

## Surveillance des consultations pour syndrome grippal en médecine de ville

| Figure 9 |

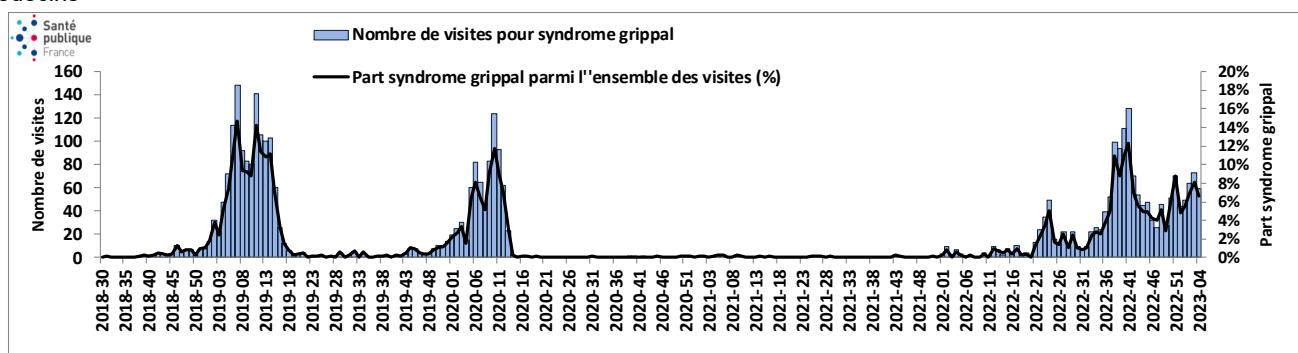
Nombre hebdomadaire estimé de consultations pour syndrome grippal chez un médecin généraliste, Martinique, juillet 2018 à Février 2023 - Source : réseau de médecins sentinelles



En Martinique, après deux années de faible activité pour syndrome grippal en ville, l'année 2022 a été marquée par deux périodes inhabituelles de forte recrudescence (S2022-18 à S2022-27 et S2022-33 à S2023-03). Depuis le pic atteint en S43 (1430 consultations), le nombre de consultations en médecine de ville pour syndrome grippal est en diminution, se maintenant néanmoins à des niveaux élevés. En S2023-04, le nombre de consultations hebdomadaires estimé pour syndrome grippal en médecine de ville était de nouveau à la hausse augmentation avec environ **700 consultations** (contre 385 en S2023-03, + 83 %) [Figure 9].

| Figure 10 |

Nombre hebdomadaire de visites à domicile pour syndrome grippal, Martinique, juillet 2018 à Février 2023 - Source : SOS médecins

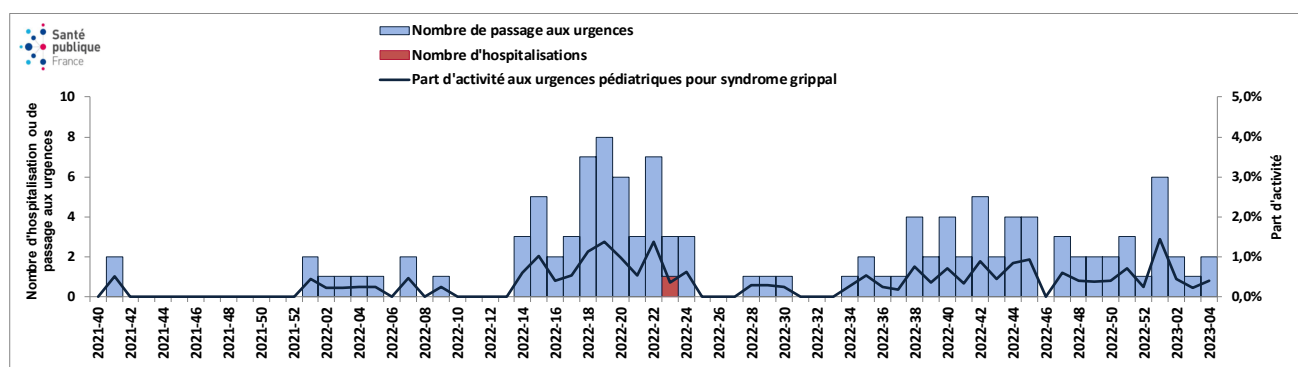


Depuis le pic épidémique atteint en S41 avec 128 visites à domicile pour syndrome grippal réalisées par SOS médecins (part d'activité de la grippe de 12,3 %), une baisse est observée jusqu'en S49 (28 visites, 2,9 % d'activité). En S2023-04, le nombre de visites à domicile se maintient à un niveau élevé avec **59 visites** correspondant à 6,7 % de l'activité totale (contre 73 visites en S2023-03, 8,1 % d'activité) [Figure 10].

## Surveillance des passages aux urgences pédiatriques pour syndrome grippal et hospitalisations

| Figure 11 |

Nombre hebdomadaire de passages aux urgences pour syndrome grippal et hospitalisation, Martinique, octobre 2021 à Février 2023 - Source : Service des urgences pédiatriques de la MFME, CHU de la Martinique



Le nombre de passages aux urgences pédiatriques pour syndrome grippal est relativement **faible et stable**. En S2023-04, deux passages ont été notifiés (contre 1 en S2022-03). Aucune hospitalisation n'a été enregistrée depuis la S23. [Figure 11].

## Surveillance virologique à l'hôpital

Entre les semaines S34 à S43, le virus de la grippe a été identifié à 140 reprises parmi les 563 analyses réalisées par le laboratoire de virologie du CHU de Martinique. Le taux de positivité oscillait de 17% à 67% sur la période (moyenne de 29%).

Depuis S43, le nombre de virus grippaux détectés à l'hôpital est en nette diminution avec un taux de positivité moyen de 4% entre S44 et S50. Fin décembre, le nombre de prélèvements positifs est de nouveau à la hausse (taux de positivité moyen de 14,5%, S51 et S52);

**En S2023-04, le nombre de prélèvements isolés est stable** (6 contre 11 en S2023-03; 15 % vs 13% de positivité) [Figure 7].

Le virus de type B a été détecté pour la première fois depuis 2020 en S42; il a continué à être détecté sur 18 prélèvements de la S43 à la S2023-03 touchant des âges extrêmes (moins de 5 ans et 65 ans et plus). **Le virus de type A (AH3N2) reste largement majoritaire** sur l'île [Figure 12].

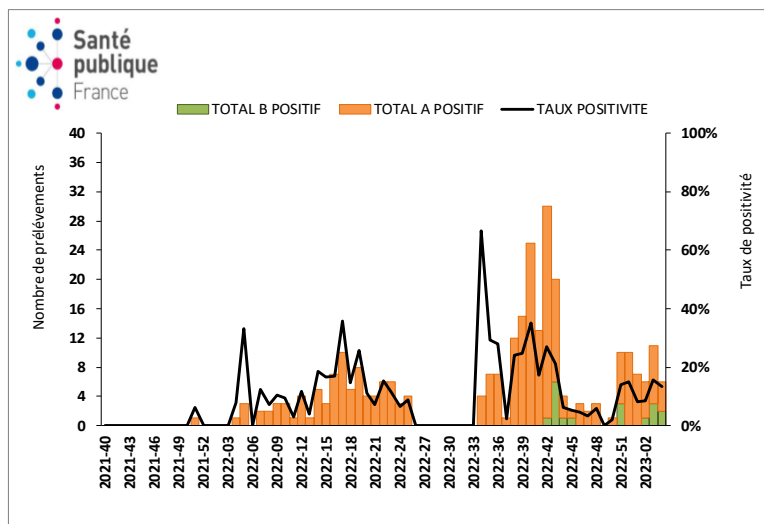
Au cours de la période de recrudescence grippale observée entre avril et juin 2022 (S14 à S26), les patients âgés entre 0-9 ans représentaient plus de 8 patients sur 10 avec un test positif confirmé biologiquement à l'hôpital (55/65).

Les patients pour lesquels le virus de la grippe a été isolé à l'hôpital à partir de la S34 sont âgés en moyenne de 34 [1-104] ans. **Toutes les classes d'âges sont concernées avec une prédominance des âges extrêmes** (38% de patients âgés entre 0 et 9 ans et 26% âgés de plus de 65 ans)

Au cours de la semaine dernière (S2023-04), le nombre de patients confirmés biologiquement par la grippe au CHUM est stable (6 patients contre 8 en moyenne les trois semaines précédentes) [Figure 13].

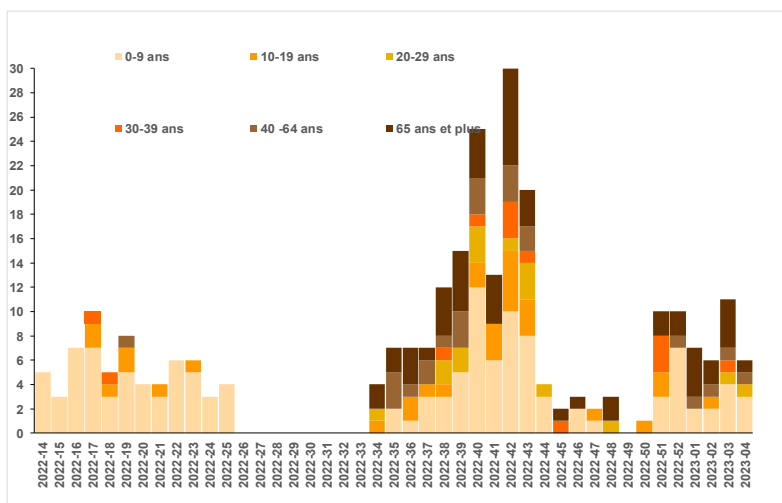
| Figure 12 |

Nombre hebdomadaire de virus grippaux isolés et taux de positivité, Martinique, octobre 2021 à Février 2023 - Source : Laboratoire de virologie du CHU de La Martinique



| Figure 13 |

Nombre hebdomadaire de patients biologiquement confirmés à l'hôpital selon la classes d'âge, avril 2022 à Février 2023 - Source : Laboratoire de virologie du CHU de La Martinique

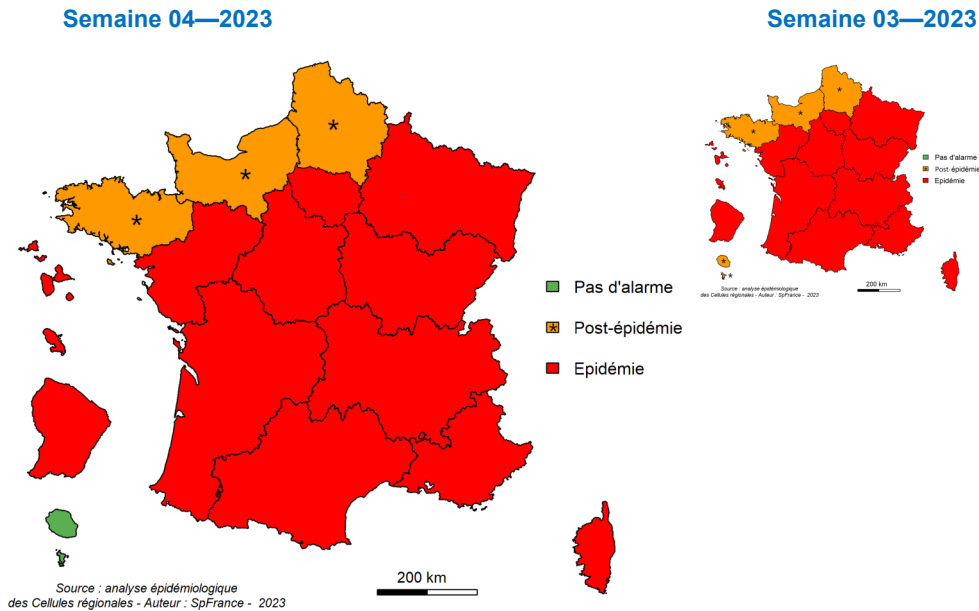


## | France ENTIERE |

En S2023-04, la circulation des virus grippaux est en hausse, majoritairement de type B/Victoria avec une augmentation des indicateurs de la grippe dans toutes les tranches d'âges, particulièrement chez les 5-14 ans et les 15-64 ans ; dix régions sur treize toujours en épidémie dans l'Hexagone, les indicateurs sont revenus au niveau de base à La Réunion et Mayotte [Figure

## | Figure 14 |

Niveau d'alerte régional de la grippe, France, S2023-03 et 04, source : Santé publique France



Suivez ces liens pour en savoir plus sur la grippe



► Au niveau national : [la surveillance de la grippe](#)

► Au niveau régional : les [Points Epidémiologiques des Cellules régionales](#)

## Définition de cas

**Fièvre > 39°C**  
**d'apparition brutale**  
**accompagnée de**  
**myalgies et de**  
**signes respiratoires**

## Date de publication

02 Février 2023

### Rédacteur en chef

Jacques Rosine  
 Responsable de la Cellule régionale Antilles de Santé publique France

### Comité de rédaction

Frank Assogba  
 Lydéric Aubert  
 Frédéric Dorléans  
 Gwladys Gbaguidi  
 Celline Gentil  
 Eline Hassan  
 Lucie Léon  
 Cécile Martias  
 Mathilde Melin  
 Abdoul Djamal Moukaila  
 Anne Teissier  
 Cindy Thelise

### Contact presse

presse@santepubliquefrance.fr

### Diffusion Santé publique France

12 rue du Val d'Osne  
 94 415 Saint-Maurice Cedex  
 www.santepubliquefrance.fr



Réseau de médecins sentinelles

